

安心メール 学級更新のしかた

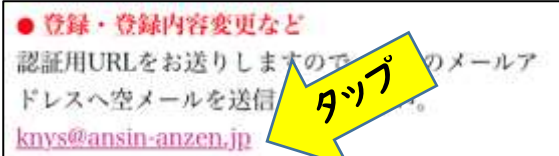
鹿屋市立鹿屋小学校

メールご利用の方

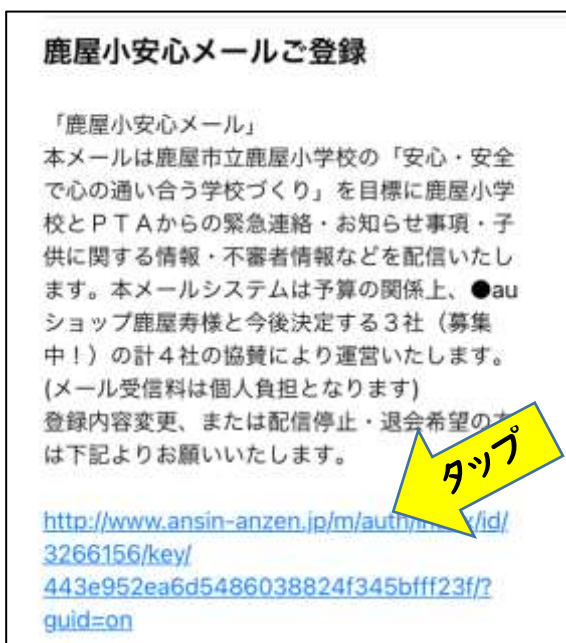

- 1 受信したメールの下部にあるリンクをタップ



- 2 開いたHPの【登録・登録内容変更など】のknys@ansin-anzen.jpをタップし、空メールを送信する。



- 3 返信されてきたメールにあるアドレスをタップし、変更手続き画面にうつる。



アプリご利用の方

- 1 アプリをタップし、【鹿屋市立鹿屋小学校】をタップ



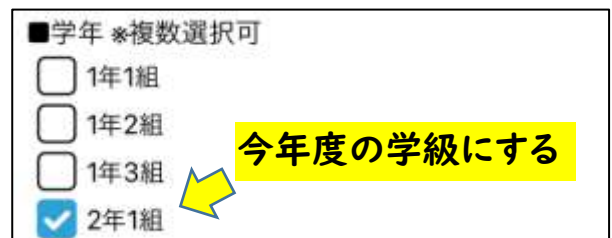
- 2 【登録内容変更または退会】をタップ



- 3 【登録内容変更】をタップ



- 4 本年度の学級を選択する（きょうだいが3人在籍する場合は、3学級チェックする）



- 5 画面最下部の【登録内容変更】をタップ



更新完了！

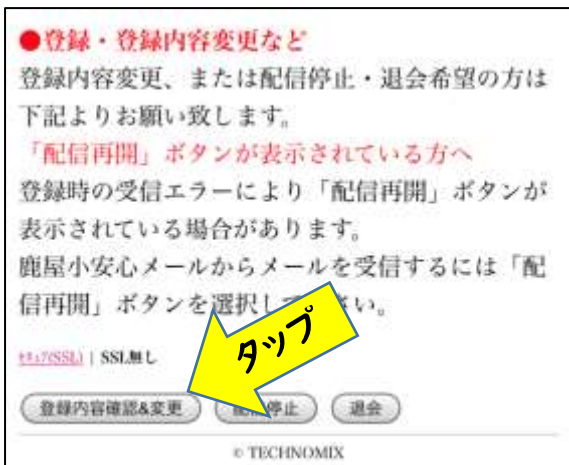
4 【登録内容確認&変更】をタップし、変更手続きを進める。

●登録・登録内容変更など
登録内容変更、または配信停止・退会希望の方は下記よりお願い致します。
「配信再開」ボタンが表示されている方へ
登録時の受信エラーにより「配信再開」ボタンが表示されている場合があります。
鹿屋小安心メールからメールを受信するには「配信再開」ボタンを選択してください。

SSL | SSL無し

登録内容確認&変更 配信停止 退会

© TECHNOMIX



■学年 ※複数選択可

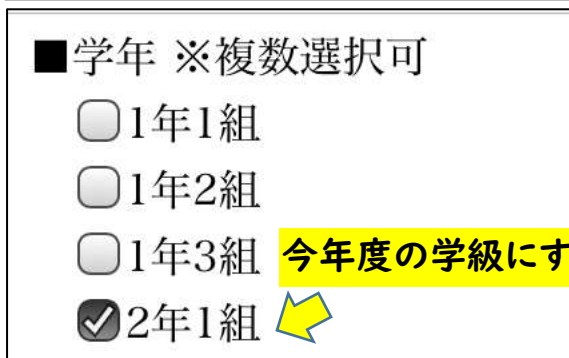
1年1組

1年2組

1年3組

2年1組

今年度の学級にする



5 内容を変更したら、下部の【入力内容確認】をタップ

入力内容確認 キャンセル



6 入力内容に間違いがなければ、【登録】をタップ
入力し直す場合は、【再度修正】をタップする。

■ご登録メールアドレス
kanoya@kanoya.jp

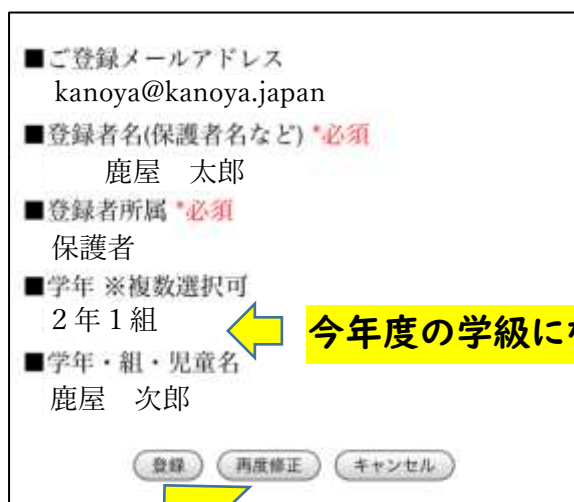
■登録者名(保護者名など) *必須
鹿屋 太郎

■登録者所属 *必須
保護者

■学年 ※複数選択可
2年1組

■学年・組・児童名
鹿屋 次郎

登録 再度修正 キャンセル



更新完了！

